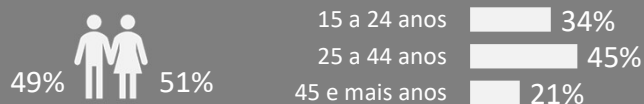


NOTA METODOLÓGICA

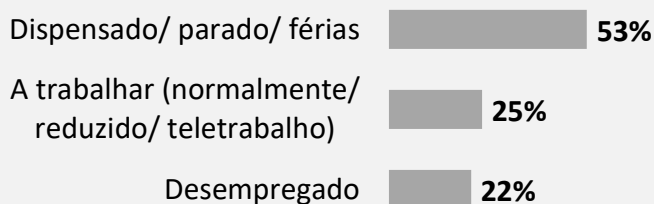
584 inquéritos telefónicos

11 a 15 de Abril de 2020

Indivíduos com 15+ anos, residentes em Luanda



SITUAÇÃO PROFISSIONAL POPULAÇÃO ACTIVA (475)



Preocupação face ao coronavírus

8% Nada preocupado

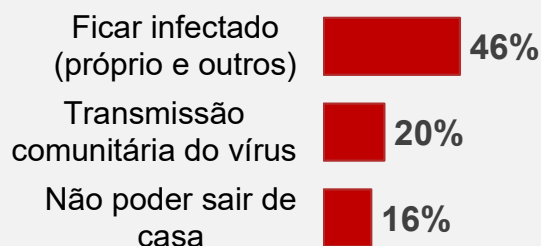
51% Preocupado

41% Muito preocupado



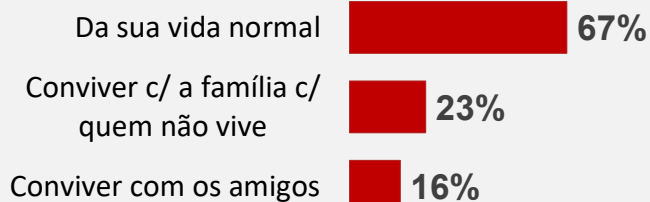
Porquê?

TOP 3



Durante o período de quarentena....

... do que é que sente mais falta? TOP 3



... o que tem feito mais? TOP 3



INTERNET

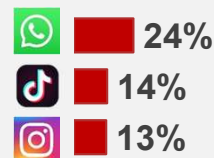
32% passaram a usar mais
17% usam de igual forma
19% passaram a usar menos
32% não usam

43% experimentaram / passaram a usar apps



Quais?

TOP 3



TELEVISÃO

69% passaram a assistir mais
13% assistem de igual forma
14% passaram a assistir menos
4% não assistem

... a que tipo de programas assiste? TOP 3

